


歯科タイトレーション セミナー2022

9月1日～9月30日までWEB配信 (締め切り9/20正午)

OA治療にあたり、下顎位のタイトレーション（歯科タイトレーション）は必須の行為です。しかしながら、実際の臨床ではタイトレーションに対する正しい知識や理解がなく、誤解や混乱が生じている現場もあるようです。本セミナーでは歯科タイトレーション法に関する基本的な知識を学べるようにプログラムしました。この機会にぜひタイトレーションの考え方や基本事項をご確認ください。

● 後方移動する場合

※水平位診療で術者から見た構図です

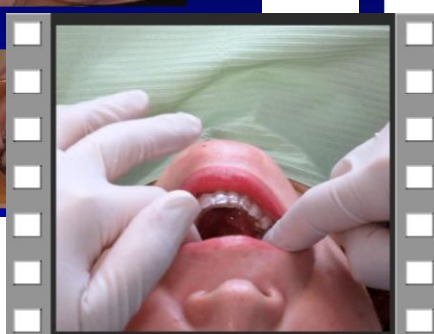


● 右方移動する場合



	直接法	間接法
第1日目	印象採得 ↓ 石膏模型作製 ↓ マウスピース作製 マウスピース装着状態で 下顎移動量を計測・決定 ↓ 口腔内で初期固定 ↓ OA装着	印象採得 ↓ 下顎移動量の計測・決定 ↓ 顎位採得 ↓ 石膏模型作製 ↓ 咬合器装着 ↓ マウスピース作製 ↓ 咬合器上で初期固定 ↓ OA装着

チェアサイド
 技工サイド



【講義内容】


1. 歯科タイトレーション法の臨床上意義（外木守雄）
2. 下顎移動量と気道の関係（奥野健太郎）
3. 直接法と間接法（佐々生康宏）
4. 下顎位の初期設定とタイトレーション（佐々生康宏）
5. 併発症（副作用）への対応（佐々生康宏）
6. OAの効果判定（奥野健太郎）

調査 - AHI

OA治療後

項目	検査	検査	検査	検査	検査	検査	検査	検査
年齢	57	57	57	57	57	57	57	57
性別	男	男	男	男	男	男	男	男
職業	会社員	会社員	会社員	会社員	会社員	会社員	会社員	会社員
喫煙	0	0	0	0	0	0	0	0
飲酒	0	0	0	0	0	0	0	0
BMI	22.8	22.8	22.8	22.8	22.8	22.8	22.8	22.8
睡眠時間	7.3	7.3	7.3	7.3	7.3	7.3	7.3	7.3
AHI	7.3	7.3	7.3	7.3	7.3	7.3	7.3	7.3

AHI: 7.3/h



※各章の最後に小テストがあります。すべての小テストに合格すると受講証明書が発行されます。

お申し込み 学会ホームページからお申し込みください。
<https://service.kktcs.co.jp/smms2/event/jadsm/26>

締め切り お申し込みは 9/20（火）正午までです。

参加資格 日本睡眠歯科学会の会員が対象です。
 会員以外の方は入会手続きからお進みください。
 入会手続きはこちら <https://jadsm.jp/iryu/nyukai.html>

問い合わせ 不明な点はこちらからお問い合わせください jadsm@onebridge.co.jp
 日本睡眠歯科学会事務局（一ツ橋印刷 学会事務センター内）

参加費
3,000円